






























동래 반도 유보라 단위세대 신축공사 84㎡B 마감자재 목록표

| 구분 | | | 규격 | 사양 | 모델명 | 제조사명 | 제공품목 | 비고 (※ MH권립형사진으로 형태는 본공사시 달라질 수 있습니다.) | |
|----------------------------|--|----------------------|-----------|---------------------|---------------|------------|---|---|---|
| 공종 | 실명 | 부위 | | | | | | | |
| 1 · 수 장 공 사 | 전체 | 메인시트 | - | PVC 시트 | L12A5-8HP | LX하우시스 | 기본품목 |  | |
| | | 주방창호 발코니2 터닝도어 시트 | - | PVC 시트 | CP-20R010 | 한솔 | 기본품목 |  | |
| | | 걸레받이 시트 | - | PVC 시트 | L12A5-8HP | LX하우시스 | 기본품목 |  | |
| | | 현관, 거실, 복도 시트판넬 | - | PVC 시트 | L12A5-8HP | LX하우시스 | 유상옵션 |  | |
| | | 픽처레일 | - | AL 위 도장 | DC-1077(백색도장) | 대창금속 | 유상옵션 |  | |
| | 현관, 현관창고, 거실, 복도, 주방/식당, 팬트리, 침실1/2/3, 드레스룸 | 천장 | - | 친환경 벽지 | 9028-15 | 신한 | 기본품목 |  | |
| | | 현관, 거실, 복도, 주방/식당 | - | 친환경 벽지 | 10459-3 | 신한 | 기본품목 |  | |
| | | 침실1 | - | 친환경 벽지 | 4266-4 | 서울 | 기본품목 |  | |
| | | 침실2 | - | 친환경 벽지 | 4137-2 | 서울 | 기본품목 |  | |
| | | 침실3 | - | 친환경 벽지 | 10475-2 | 신한 | 기본품목 |  | |
| | | 현관창고, 팬트리, 드레스룸 | - | 친환경 벽지 | 4200-4 | 서울 | 기본품목 |  | |
| | 바닥 | - | 강마루 | 샤트데코 : 14-10946-118 | 현장 | 기본품목 |  | | |
| | 욕실1/2 | 천장 | - | ABS | ABS 판넬 | 현장 | 기본품목 |  | |
| | 2 · 타 일 및 석 재 공 사 | 현관, 현관창고 | 바닥 | 600*600 | 타일 | MD-6633 | 수입산 | 기본품목 |  |
| | | | 디딤판, 걸레받이 | 20T | 엔지니어스톤 | RU658 인디안필 | 현대L&C | 기본품목 |  |
















동래 반도 유보라 단위세대 신축공사 84㎡B 마감자재 목록표

| 공종 | 구분 | | 규격 | 사양 | 모델명 | 제조사명 | 제공품목 | 비고 (※ MH권립형사진으로 형태는 본공사시 달라질 수 있습니다.) |
|---|-----------------------------|---------|----------------------|---------|------------------------|----------|------|---|
| | 실명 | 부위 | | | | | | |
| 2 · 타 일 및 석 재 공 사 | 거실, 복도, 주방/식당, 팬트리 | 바닥 | 600*600 | 타일 | MD-아키스톤 라이트 RET | 수입산 | 유상옵션 |  |
| | | 거실 | 아트월 | 600*600 | 타일 | MD-61217 | 수입산 | 기본품목 |
| | 600*1200 | | | 타일 | MD-NORDIKA STONE WHITE | 수입산 | 유상옵션 |  |
| | 주방/식당 | 벽체 | 300*600 | 타일 | DQO9614 | 이누스 | 기본품목 |  |
| | | 상판 | 24T | MMA | G114 클레이 | LX하우시스 | 기본품목 |  |
| | | 벽체 / 상판 | 벽 6T, 상판 12T | 세라믹 타일 | KSU-113 임페리얼 블랙 | 수입산 | 유상옵션 |  |
| | 침실1 | 파우더장 상판 | 20T | 엔지니어스톤 | RU658 인디안펠 | 현대L&C | 기본품목 |  |
| | 욕실1 | 젠다이 | 20T | 엔지니어스톤 | RU607 아라미스 | 현대L&C | 기본품목 |  |
| | | 벽 | 300*600 | 타일 | DQP1864 | 이누스 | 기본품목 |  |
| | | 바닥 | 300*300 | 타일 | NGK8894 | 이누스 | 기본품목 |  |
| | | 도어 SILL | H:60mm (12T 절곡가공) | MMA | T-206 샤를 로즈 | 현대L&C | 기본품목 |  |
| | 욕실2 | 젠다이 | 20T | 엔지니어스톤 | RU607 아라미스 | 현대L&C | 기본품목 |  |
| | | 벽 | 300*600 | 타일 | DQP1864 | 이누스 | 기본품목 |  |
| | | 바닥 | 300*300 | 타일 | NGK8894 | 이누스 | 기본품목 |  |
| | | 도어 SILL | H:60mm (12T 절곡가공) | MMA | T-206 샤를 로즈 | 현대L&C | 기본품목 |  |
















동래 반도 유보라 단위세대 신축공사 84㎡B 마감자재 목록표

| 구분 | | | 규격 | 사양 | 모델명 | 제조사명 | 제공품목 | 비고 (※ MH권립형사진으로 형태는 본공사시 달라질 수 있습니다.) |
|---------------------------------|-------------------|-------------------|----------------------|-------------------------------------|---|--------|--------|---|
| 공종 | 실명 | 부위 | | | | | | |
| 2 · 타 일 및 석 재 | 욕실2 | 사위부스 SILL | H:20mm (12T 절곡가공) | MMA | T-235 테티스 | 현대L&C | 기본품목 | |
| | 발코니1 | 바닥 | 300*300 | 타일 | TFF 4015 | 태영세라믹 | 기본품목 | |
| | 발코니2 | 바닥 | 300*300 | 타일 | TFF 4015 | 태영세라믹 | 기본품목 | |
| | | 세탁 SILL | H:60mm (12T 절곡가공) | MMA | CT-007 빈티지 콘크리트 | 현대L&C | 기본품목 | |
| | 실외기실 | 바닥 | 300*300 | 타일 | TFF 4015 | 태영세라믹 | 기본품목 | |
| 3 · 도 장 공 사 | 발코니1 | 벽체, 천장 | - | 도장 | B1783 | 삼화 페인트 | 기본품목 | |
| | 발코니2 | 벽체, 천장 | - | 도장 | B1783 | 삼화 페인트 | 기본품목 | |
| | 실외기실 | 벽체, 천장 | - | 도장 | B1783 | 삼화 페인트 | 기본품목 | |
| 4 · 창 호 공 사 | 침실1/2/3, 욕실1/2 | 목창호 | - | 목재 위 시트래핑 | LX하우시스 / L12A5-8HP | 현장 | 기본품목 | |
| | 현관 | 중문 3SD 슬라이딩 도어 | - | AL | KCC / F3373 (Metro Bronze) | 현대L&C | 유상옵션 | |
| | | | 5T | 유리 | 브론즈사틴 | | | |
| | 주방/식당 | 플라스틱창호 | - | PVC 위 시트래핑 + 유리 | 터닝도어 (시트지 : 한솔 / CP-20R010) | LX하우시스 | 기본품목 | |
| | 거실, 침실2/3 | 플라스틱창호 | - | PVC 위 시트래핑 + 유리 | 입면분활이중창 (SLD) (시트지 : LX하우시스 / L12A5-8HP) | | 확장기본품목 | |
| | 침실1 | 플라스틱창호 | - | PVC 위 시트래핑 + 유리 | 단창 (SLD) (시트지 : LX하우시스 / L12A5-8HP) | | 기본품목 | |
| 주방/식당 | 플라스틱창호 | - | PVC 위 시트래핑 + 유리 | 이중창 (SLD) (시트지 : 한솔 / CP-20R010) | 확장기본품목 | | | |
| | | | | | | | | |













동래 반도 유보라 단위세대 신축공사 84㎡B 마감자재 목록표

| 구분 | | 규격 | 사양 | 모델명 | 제조사명 | 제공품목 | 비고 (※ MH권립형사진으로 형태는 본공사시 달라질 수 있습니다.) | | |
|----------------------------|-------------|---------------|-------|----------|--------------------|---------------------------|---|---|---|
| 공종 | 실명 | | | | | | | 부위 | |
| 4 · 창 호 공 사 | 발코니1 | 플라스틱창호 | - | PVC 위 유리 | 입면분할단창 (SLD) | LX하우스 | 기본품목 |  | |
| | 발코니2 | 플라스틱창호 | - | PVC 위 유리 | 단창 (SLD) | | 기본품목 |  | |
| 5 · 가 구 공 사 | 현관, 현관창고 | 현관장 | 도어 | - | PET | 한솔 / TYP-24R042 | 현장 | 기본품목 |  |
| | | 현관창고 | 도어 | - | LPM | 더하임 / THE-N2-3572 | 기본품목 |  | |
| | | | | 3T | 유리 | 브론즈경 | |  | |
| | | | 시스템선반 | - | 포일 | 사트데코 / Twist 16-54056-366 | 기본품목 |  | |
| | 주방/식당 | 상/하부장 | 도어 | - | LPM | 더하임 / THE-F3-10002 | 현장 | 무상옵선 (선택형-1) |  |
| | | | | - | LPM | 더하임 / THE-N2-3572 | | 무상옵선 (선택형-2) |  |
| | | 아일랜드장 | 도어 | - | LPM | 더하임 / THE-N2-3572 | | 확장기본품목 |  |
| | | 장식장 | 도어 | - | LPM | 더하임 / THE-N2-3572 | | 유상옵선 |  |
| | | | | - | 유리 | 브론즈사틴 | | 유상옵선 |  |
| | | | POINT | - | LPM | 더하임 / THE-C3-0052 | | 유상옵선 |  |
| | | 냉장고장 | 도어 | - | LPM | 더하임 / THE-F3-10002 | | 기본품목 |  |
| | | 냉장고장 (키큰장) | 도어 | - | LPM | 더하임 / THE-F3-10002 | | 유상옵선 |  |
| | 팬트리 | 도어 | - | LPM | 더하임 / THE-F3-10002 | 현장 | 기본품목 |  | |

동래 반도 유보라 단위세대 신축공사 84㎡B 마감자재 목록표

| 구분 | | 규격 | 사양 | 모델명 | 제조사명 | 제공품목 | 비고 (※ MH권립형사진으로 형태는 본공사시 달라질 수 있습니다.) | | | |
|----------------------------|------|----------------|-----------|-----|------|---------------------------|---|------|---|---|
| 공종 | 실명 | | | | | | | 부위 | | |
| 5 · 가 구 공 사 | 팬트리 | 시스템선반 | | - | 포일 | 샤트데코 / Twist 16-54056-366 | 현장 | 기본품목 |  | |
| | 침실1 | 파우더장 | 도어 | - | PET | 한솔 / TES-24R058 | 현장 | 기본품목 |  | |
| | 침실1 | 파우더장 | POINT | - | PET | LX하우시스 / LM002-2RD | 현장 | 기본품목 |  | |
| | | | 서랍 목찬넬 | - | PET | LX하우시스 / KAFG5-SR | | |  | |
| | | | 경 | 3T | 유리 | 은경 | | |  | |
| | 드레스룸 | 도어 | | - | PET | 한솔 / TES-24R058 | 현장 | 기본품목 |  | |
| | | 시스템선반 | | - | 포일 | 샤트데코 / Twist 16-54056-366 | | | 기본품목 |  |
| | | | | - | LPM | 더하임 / THE-N2-3572 | | | 유상옵션 |  |
| | | 벽판넬 | | - | LPM | 샤트데코 / B50-389 | | | 유상옵션 |  |
| | 침실2 | 불박이장 (수납형) | 도어 | - | PET | 한솔 / TES-24R058 | 현장 | 유상옵션 |  | |
| | | | 오픈장 | - | PET | LX하우시스 / NCAH6-SR | | |  | |
| | | | 서랍 목찬넬 | - | PET | LX하우시스 / KAFG5-SR | | |  | |
| | 침실3 | 불박이장 (파우더형) | 도어 | - | PET | 한솔 / TES-24R058 | 현장 | 기본품목 |  | |
| | | | 도어 | 3T | 유리 | 은경 | | |  | |
| | | | 오픈장 | - | PET | LX하우시스 / NCAH6-SR | | |  | |

동래 반도 유보라 단위세대 신축공사 84㎡B 마감자재 목록표

| 구분 | | | 규격 | 사양 | 모델명 | 제조사명 | 제공품목 | 비고 (※ MH건립형사진으로 형태는 본공사시 달라질 수 있습니다.) |
|----------------------------|-------|---------|---------|--------------------|---|----------|---|---|
| 공종 | 실명 | 부위 | | | | | | |
| 5 · 가 구 공 사 | 욕실1 | 욕실장 | - | 슬라이딩장 | 도어 (3T 은경) + AL프레임 몸통 (PS 전사 _현대L&C / BR076-2) | 현장 | 기본품목 |  |
| | 욕실2 | 욕실장 | - | 슬라이딩장 | 도어 (3T 은경) + AL프레임 몸통 (PS 전사 _현대L&C / BR076-2) | 현장 | 기본품목 |  |
| | | 샤워부스 | - | 알루미늄 프레임 + 접합유리 | 샤워부스용 알루미늄 프레임 (록니켈 _유광) + 8.76T 접합유리 | | |  |
| 6 · 가 전 공 사 | 주방/식당 | 가전기기 | - | 3구 가스쿡탑 | SSGC-3605SABH | 하츠 | 기본품목 |  |
| | | | - | 3구 인덕션 | BEI3GQBI | LG전자 | 유상옵선 |  |
| | | | - | 렌지후드 | MSH-90S(고급형) | 하츠 | 기본품목 |  |
| | | | - | 음식물탈수기 | HFD-160SN | 하츠 | 기본품목 |  |
| | | | - | 빌트인 전기오븐 | MZ385EBT1 | LG전자 | 유상옵선 |  |
| | | | - | 오브제 냉장고 | BEC1L2AA (미스트베이지) | LG전자 | 유상옵선 |  |
| | | | - | 오브제 냉동고 | BEC1F2AA (미스트베이지) | | | |
| | | | - | 오브제 김치냉장고 | BEC1K3AA (미스트베이지) | | | |
| | | | - | 빌트인 식기세척기 | DIESPT | LG전자 | 유상옵선 |  |
| | | | 드레스룸 | - | 천장형 제습기 | CDD-600B | 코스텔 | 유상옵선 |
| | 발코니1 | - | 전동빨래건조대 | ED700 | 썬씨넷 | 기본품목 |  | |
| 7 · 설 비 공 사 | 거실 | 천장형 에어컨 | - | - | RNW0720C2WP | LG전자 | 확장유상옵선 |  |
















동래 반도 유보라 단위세대 신축공사 84㎡B 마감자재 목록표

| 구분 | | | 규격 | 사양 | 모델명 | 제조사명 | 제공품목 | 비고 (※ MH권립형사진으로 형태는 본공사시 달라질 수 있습니다.) |
|----------------------------|-------|---------|----|---------|-----------------|--------|---|---|
| 공종 | 실명 | 부위 | | | | | | |
| 7 · 설 비 공 사 | 침실1 | 천장형 에어컨 | - | - | RNW0230C2WP | LG전자 | 확장유상음선 |  |
| | 침실2/3 | 천장형 에어컨 | - | - | RNW0200C2WP | LG전자 | 확장유상음선 |  |
| | 발코니1 | 전열교환기 | - | - | EAP-0150MJB | 에이피 | 기본품목 |  |
| | 실외기실 | 실외기 | - | - | RPUQ0403S2R | LG전자 | 확장유상음선 |  |
| | | | - | - | RPUQ0504S2R | LG전자 | 확장유상음선 |  |
| | | 보일러 | - | - | 거꾸로 ECO 콘덴싱 보일러 | 귀뚜라미 | 기본품목 |  |
| | 주방/식당 | 싱크 수전 | - | - | RKST60 | 로얄엔컴퍼니 | 기본품목 |  |
| | 욕실1 | 환풍기 | - | - | HV3-80X(MD-N) | 힘펠 | 기본품목 |  |
| | | 세면기 | - | 도기 | RWL720A | 로얄엔컴퍼니 | 기본품목 |  |
| | | 투피스 양변기 | - | 도기 | RWC606 | 로얄엔컴퍼니 | 기본품목 |  |
| | | 세면기 수전 | - | - | RLS1111 | 로얄엔컴퍼니 | 기본품목 |  |
| | | 욕조샤워 수전 | - | - | RBS740 | 로얄엔컴퍼니 | 기본품목 |  |
| | | 슬라이드바 | - | - | RA920 | 로얄엔컴퍼니 | 기본품목 |  |
| | | 수건걸이 | - | - | NU-007L-1 | 범한공업 | 기본품목 |  |
| 휴지걸이 | | - | - | N-1208T | 범한공업 | 기본품목 |  | |

동래 반도 유보라 단위세대 신축공사 84㎡B 마감자재 목록표

| 공종 | 구분 | | 규격 | 사양 | 모델명 | 제조사명 | 제공품목 | 비고 (※ MH건립형사진으로 형태는 본공사시 달라질 수 있습니다.) | |
|----------------------------|----------------------------|---------|--------|--------------|---------------------------|-----------------|-----------------|---|---|
| | 실명 | 부위 | | | | | | | |
| 7 · 설 비 공 사 | 욕실1 | 욕조 | - | 아크릴 | SB1506 (에이프런 : SB6001) | 현장 | 기본품목 |  | |
| | 욕실2 | 환풍기 | | - | - | HV3-80X(MD-N) | 힘펠 | 기본품목 |  |
| | | 세면기 | | - | 도기 | RWL720A | 로알앤컴퍼니 | 기본품목 |  |
| | | 원피스 양변기 | | - | 도기 | RWC508 | 로알앤컴퍼니 | 기본품목 |  |
| | | 비데 | | - | 도기 | RB1730S | 로알앤컴퍼니 | 확장기본품목 |  |
| | | 세면기 수전 | | - | - | RLS1111 | 로알앤컴퍼니 | 기본품목 |  |
| | | 레인샤워 수전 | | - | - | RBS760 | 로알앤컴퍼니 | 기본품목 |  |
| | | 청소 수전 | | - | - | RFV360 / 91937W | 로알앤컴퍼니 | 기본품목 |  |
| | | 수건걸이 | | - | - | NU-007L-1 | 범한공업 | 기본품목 |  |
| | | 휴지걸이 | | - | - | N-2208T | 범한공업 | 기본품목 |  |
| | | 발코니1 | 발코니 수전 | | - | - | RFV831 / 92446W | 로알앤컴퍼니 | 기본품목 |
| | 발코니2 | 손빨래 수전 | | - | - | RFV801 (냉, 온) | 로알앤컴퍼니 | 기본품목 |  |
| | | 세탁기 수전 | | - | - | RFV801 (냉, 온) | 로알앤컴퍼니 | 기본품목 |  |
| | 8 · 전 기 공 사 | 현관 | 천장 | 센서 매입등 | ABS, ACRYLIC | LED 15W | 아이에스엘티 | 기본품목 |  |
| 현관창고 | | 천장 | 센서 매입등 | ABS, ACRYLIC | LED 10W | 아이에스엘티 | 기본품목 |  | |

동래 반도 유보라 단위세대 신축공사 84㎡B 마감자재 목록표

| 구분 | | | 규격 | 사양 | 모델명 | 제조사명 | 제공품목 | 비고 (※ MH건립형사진으로 형태는 본공사시 달라질 수 있습니다.) |
|----------------------------|-------|-----|----------------|--------------|-------------------------|--------|---|---|
| 공종 | 실명 | 부위 | | | | | | |
| 8 · 전 기 공 사 | 복도 | 천장 | 매입등 | PC | LED 5W | 아이에스엘티 | 기본품목 |  |
| | 거실 | 천장 | 직부등 | AL, PS | LED 60W+LED 50W+LED 50W | 아이에스엘티 | 기본품목 |  |
| | 주방/식당 | 천장 | 매입등 | ACRYL, ABS | LED 40W | 아이에스엘티 | 기본품목 |  |
| | | 천장 | 보조 매입등 | PC | LED 5W | 아이에스엘티 | 기본품목 |  |
| | | 천장 | 직부등 (식탁) | AL | LED 10W | 아이에스엘티 | 기본품목 |  |
| | 팬트리 | 천장 | 센서 매입등 | ABS, ACRYLIC | LED 10W | 아이에스엘티 | 기본품목 |  |
| | 침실1 | 천장 | 직부등 | AL, PS | LED 50W | 아이에스엘티 | 기본품목 |  |
| | | 천장 | 보조 매입등 | PC | LED 5W | 아이에스엘티 | 기본품목 |  |
| | | 천장 | 매입등 (파우더장등) | PC | LED 5W | 아이에스엘티 | 기본품목 |  |
| | 드레스룸 | 천장 | 매입등 | ABS, ACRYLIC | LED 20W | 아이에스엘티 | 기본품목 |  |
| | 침실2/3 | 천장 | 직부등 | AL, PS | LED 40W | 아이에스엘티 | 기본품목 |  |
| | 발코니1 | 벽 | 벽부등 (비상경용) | ACRYLIC | LED 8W | 아이에스엘티 | 기본품목 |  |
| | 발코니2 | 천장 | 직부등 | ACRYLIC | LED 15W | 아이에스엘티 | 기본품목 |  |
| | 욕실1/2 | 천장 | 매입등 | ACRYL, ABS | LED 25W | 아이에스엘티 | 기본품목 |  |
| 욕실1/2 | 천장 | 매입등 | PS | LED 15W | 아이에스엘티 | 기본품목 |  | |

동래 반도 유보라 단위세대 신축공사 84㎡B 마감자재 목록표

| 구분 | | | 규격 | 사양 | 모델명 | 제조사명 | 제공품목 | 비고 (※ MH건립형사진으로 형태는 본공사시 달라질 수 있습니다.) |
|----------------------------|------------------|---------|----|-------------------|------------------|---------|-------------|---|
| 공종 | 실명 | 부위 | | | | | | |
| 8 · 전 기 공 사 | 현관 | 방화문 | - | 디지털 도어락 | P2000-BF | 현대에이지티㈜ | 기본품목 |  |
| | | 벽 | - | 도어카메라 | HCC-2000S | 현대에이지티㈜ | 기본품목 |  |
| | 현관 | 벽 | - | 다기능 일괄소등 스위치 | AL-SIDT | 알트온 | 기본품목 |  |
| | 거실 | 벽 | - | 월패드 | HNF-16103 | 현대에이지티㈜ | 기본품목 |  |
| | 주방/식당 | 벽 | - | 주방 TV폰 | HKT-413S | 현대에이지티㈜ | 기본품목 |  |
| | | | - | 스위치 | 스위치 | 네오정보시스템 | 기본품목 |  |
| | 욕실2 | 벽 | - | 욕실폰 | HBP-300 | 현대에이지티㈜ | 기본품목 |  |
| | 전체 | 주방 | - | 네트워크 스위치 (타치식) | AL-SP232 | 알트온 | 기본품목 |  |
| | | 침실1/2/3 | - | 네트워크 스위치 (타치식) | AL-SPT212 | 알트온 | 기본품목 |  |
| | | 벽 | - | 스위치 | 스위치 | 네오정보시스템 | 기본품목 |  |
| | | | - | 콘센트 | 콘센트 | 네오정보시스템 | 기본품목 |  |
| | 9 · 건 축 | 침실3 | 천장 | - | 실내루버형 집광채광시스템 | PKC60 | 에스엔케이 차양시스템 | 기본품목 |